



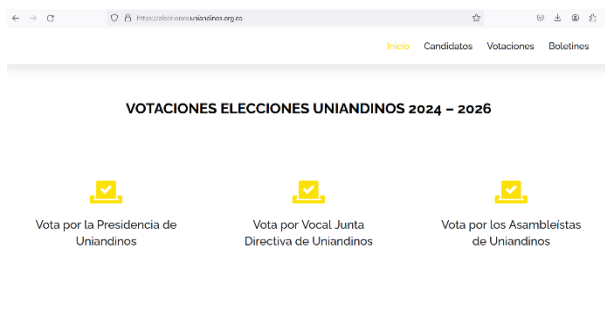
## CONSULTA DE VOTO ELECCIONES UNIANDINOS 2024 – 2026

Apreciados Asociados:

Garantizando el adecuado proceso electoral, a partir de la fecha podrán consultar sus votaciones por cada estamento. A continuación, les indicamos el paso a paso para llevarlo a cabo.

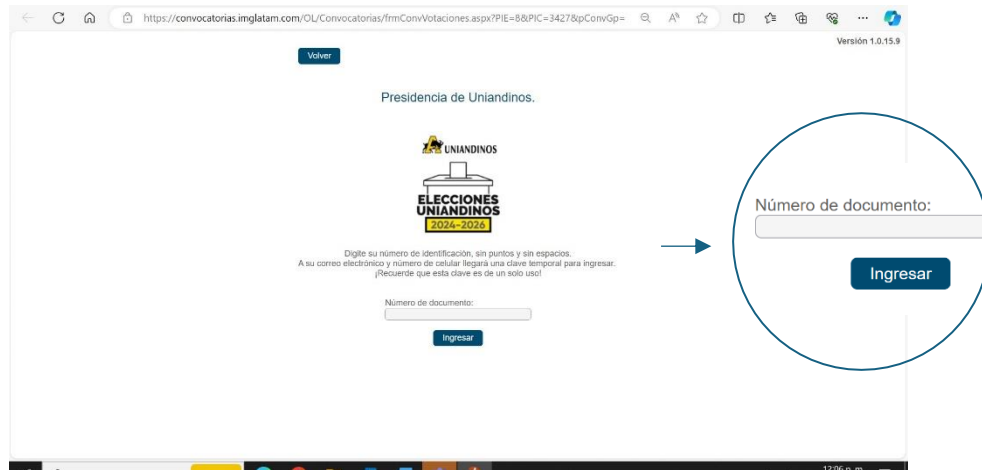
### CÓMO CONSULTAR EL VOTO A LA PRESIDENCIA:

1. Ingresa a la página [elecciones.uniandinos.org.co](http://elecciones.uniandinos.org.co). Dirígete a la parte superior de la página y selecciona el estamento de Presidencia dando clic en la caja con el mismo nombre.

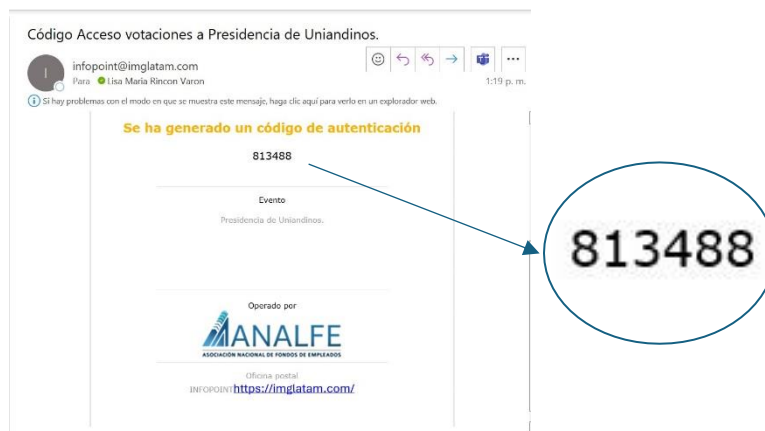


2. En la página emergente ingresa tu número de cédula en la casilla en blanco. El número debe registrarse sin puntos o espacios. Luego, da clic en el botón ingresar.

# ELECCIONES UNIANDINOS 2024-2026



**3.** A tu correo electrónico o número de celular registrado en Uniandinos, se enviará un código de acceso. **Recuerda revisar tu mensajería de texto, WhatsApp y correo electrónico** tanto en la carpeta principal como en la carpeta de promociones o no deseados/Spam. Recuerda que el remitente de esta información será Infopoint y el asunto del correo será **'Código Acceso votaciones a Presidencia de Uniandinos'**.

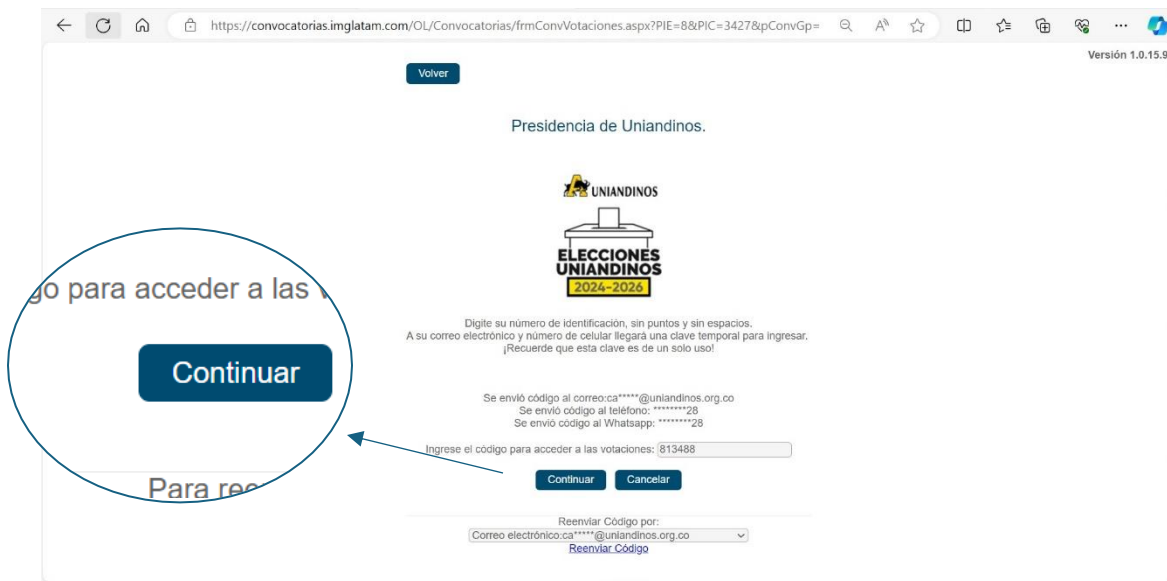




# ELECCIONES UNIANDINOS

2024-2026

4. Ingresa el código de verificación de seis dígitos que llegó a tu correo, mensajería de texto o WhatsApp y dale clic en el botón 'Continuar'.



Volver

Presidencia de Uniandinos.

**UNIANDINOS**

**ELECCIONES  
UNIANDINOS**

2024-2026

go para acceder a las v

Continuar

Para ree

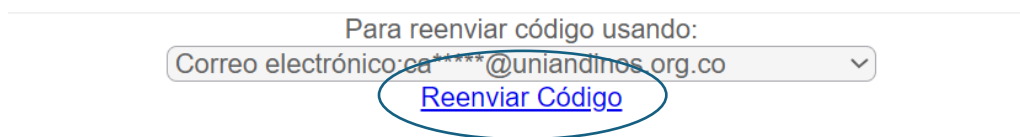
Ingrese el código para acceder a las votaciones: 813488

Continuar Cancelar

Reenviar Código por:  
Correo electrónico: ca\*\*\*\*@uniandinos.org.co

Reenviar Código

**Nota:** El código de verificación tiene un tiempo de validez no mayor a dos minutos. Pasado este tiempo, será necesario generar el reenvío del código.



Para reenviar código usando:

Correo electrónico: ca\*\*\*\*@uniandinos.org.co

[Reenviar Código](#)



5. Al ingresar, debes seleccionar la opción 'Ver votaciones anteriores'.



6. Luego cargará una ventana en la que podrás ver el número y cabeza de lista que seleccionaste al momento de la votación.



7. Para terminar cierra la ventana emergente en el botón 'Cerrar' y finalizar tu sesión dando clic en el botón 'Volver'.



## CÓMO CONSULTAR EL VOTO A LA JUNTA DIRECTIVA:

1. Ingresa a la página [elecciones.uniandinos.org.co](https://elecciones.uniandinos.org.co). Dirígete a la parte superior de la página y selecciona el estamento de Junta Directiva dando clic en la caja con el mismo nombre.



2. En la página emergente ingresa tu número de cédula en la casilla en blanco. El número debe registrarse sin puntos o espacios. Luego, da clic en el botón ingresar.

# ELECCIONES UNIANDINOS 2024-2026

Volver

Votaciones por vocales de Junta Directiva.

**ELECCIONES UNIANDINOS 2024-2026**

Ingrese su número de identificación, sin puntos y sin espacios.  
A su correo electrónico y número de celular llegará una clave temporal para ingresar.  
(Recuerde que esta clave es de un solo uso!)

Número de documento:

Ingresar

Número de documento:

Ingresar

Versión 1.0.15.9

3. A tu correo electrónico o número de celular registrado en Uniandinos, se enviará un código de acceso. **Recuerda revisar tu mensajería de texto, WhatsApp y correo electrónico** tanto en la carpeta principal como en la carpeta de promociones o no deseados/Spam. Recuerda que el remitente de esta información será Infopoint y el asunto del correo será **‘Código Acceso a votaciones a Vocales para Junta Directiva’**.

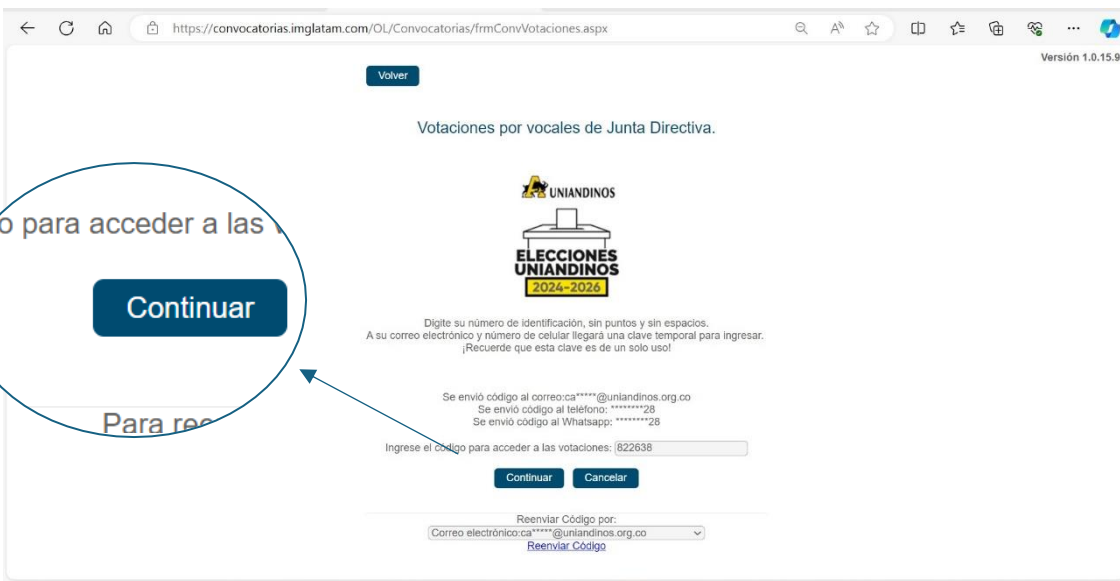




# ELECCIONES UNIANDINOS

2024-2026



4. Ingresas el código de verificación de seis dígitos que llegó a tu correo, mensajería de texto o WhatsApp y dale clic en el botón 'Continuar'.



← ↻ 🏠 🔒 https://convocatorias.imglatam.com/OL/Convocatorias/frmConvVotaciones.aspx 🔍 🗨️ ☆ 📄 📌 🔄 🌐 Versión 1.0.15.9

[Volver](#)

Votaciones por vocales de Junta Directiva.

  
  
**ELECCIONES  
UNIANDINOS**  
2024-2026

Digite su número de identificación, sin puntos y sin espacios.  
A su correo electrónico y número de celular llegará una clave temporal para ingresar.  
¡Recuerde que esta clave es de un solo uso!

Se envió código al correo:ca\*\*\*\*@uniandinos.org.co  
Se envió código al teléfono: \*\*\*\*\*28  
Se envió código al Whatsapp: \*\*\*\*\*28

Ingrese el código para acceder a las votaciones:

[Continuar](#) [Cancelar](#)

Reenviar Código por:  
 ▼  
[Reenviar Código](#)

**Nota:** El código de verificación tiene un tiempo de validez no mayor a dos minutos. Pasado este tiempo, será necesario generar el reenvío del código.

Para reenviar código usando:

▼

[Reenviar Código](#)



5. Al ingresar, debes seleccionar la opción 'Ver votaciones anteriores'.



6. Luego cargará una ventana en la que podrás ver el número y cabeza de lista que seleccionaste al momento de la votación.



7. Para terminar cierra la ventana emergente en el botón 'Cerrar' y finalizar tu sesión dando clic en el botón 'Volver'.





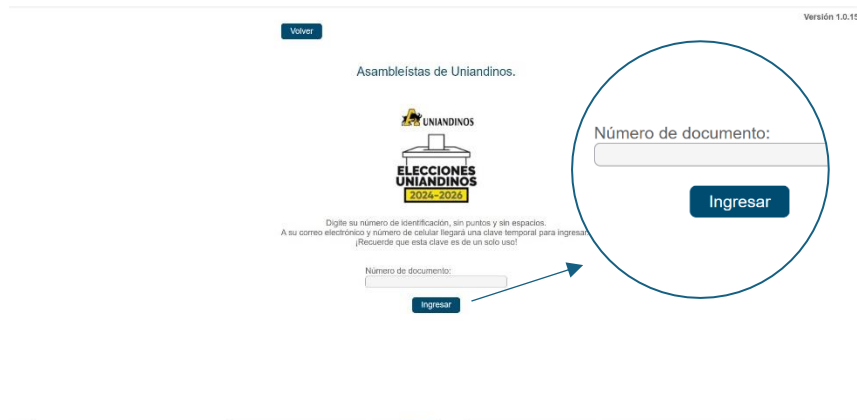
## CÓMO CONSULTAR EL VOTO A LA ASAMBLEA:

1. Ingresa a la página [elecciones.uniandinos.org.co](https://elecciones.uniandinos.org.co). Dirígete a la parte superior de la página y selecciona el estamento de Asambleístas dando clic en la caja con el mismo nombre.



2. En la página emergente ingresa tu número de cédula en la casilla en blanco. El número debe registrarse sin puntos o espacios. Luego, da clic en el botón 'Ingresar'.

# ELECCIONES UNIANDINOS 2024-2026



**3.** A tu correo electrónico o número de celular registrado en Uniandinos, se enviará un código de acceso. **Recuerda revisar tu mensajería de texto, WhatsApp y correo electrónico** tanto en la carpeta principal como en la carpeta de promociones o no deseados/Spam. Recuerda que el remitente de esta información será Infopoint y el asunto del correo será **‘Código Acceso a votaciones a Asambleístas de Uniandinos’**.

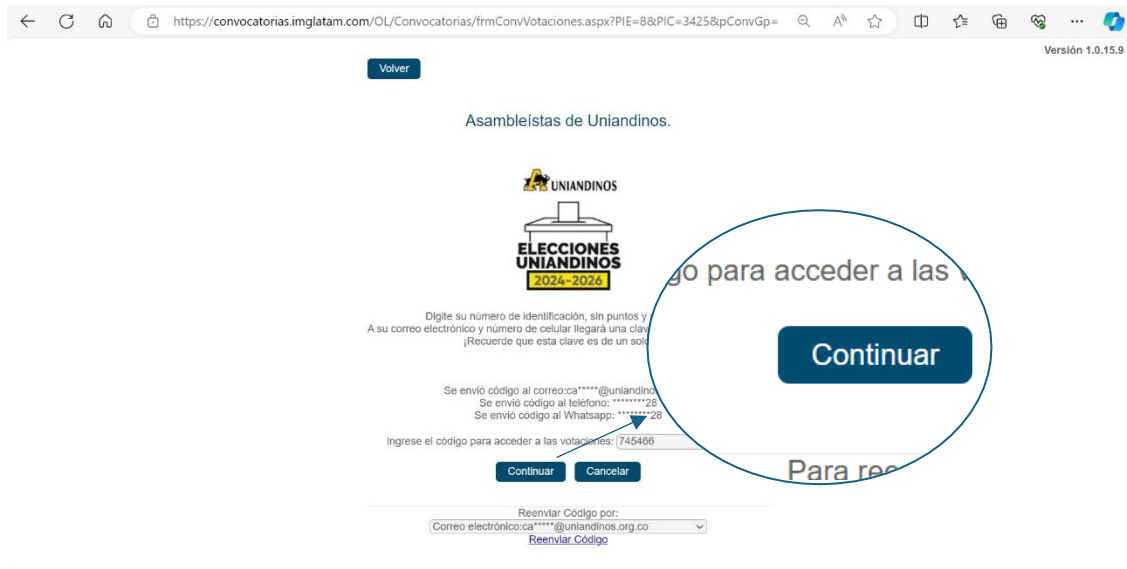




# ELECCIONES UNIANDINOS

2024-2026

4. Ingresa el código de verificación de seis dígitos que llegó a tu correo, mensajería de texto o WhatsApp y dale clic en el botón 'Continuar'.



**Nota:** El código de verificación tiene un tiempo de validez no mayor a dos minutos. Pasado este tiempo, será necesario generar el reenvío

Para reenviar código usando:

Correo electrónico:ca\*\*\*\*@uniandinos.org.co

[Reenviar Código](#)



5. Al ingresar, debes seleccionar la opción 'Ver votaciones anteriores'.



6. Luego cargará una ventana en la que podrás ver el número y cabeza de lista que seleccionaste al momento de la votación.



7. Para terminar cierra la ventana emergente en el botón 'Cerrar' y finalizar tu sesión dando clic en el botón 'Volver'.



**ELECCIONES  
UNIANDINOS**  
**2024-2026**

